

# Actualitat socioeconòmica

## Districte IV

### 1-DEMOGRAFIA

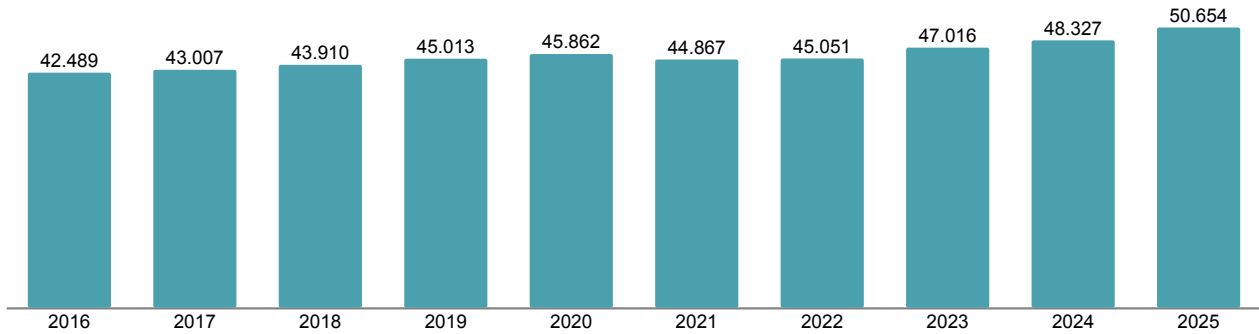
#### Població actual i diferència en l'últim any

	2025		
	Valor	Diferència Anual	
Població total	50.654	2.327 ▲	
Població homes	25.123	1.386 ▲	
Població dones	25.531	941 ▲	
Percentatge de població estrangera	38,1	1,1 ▲	

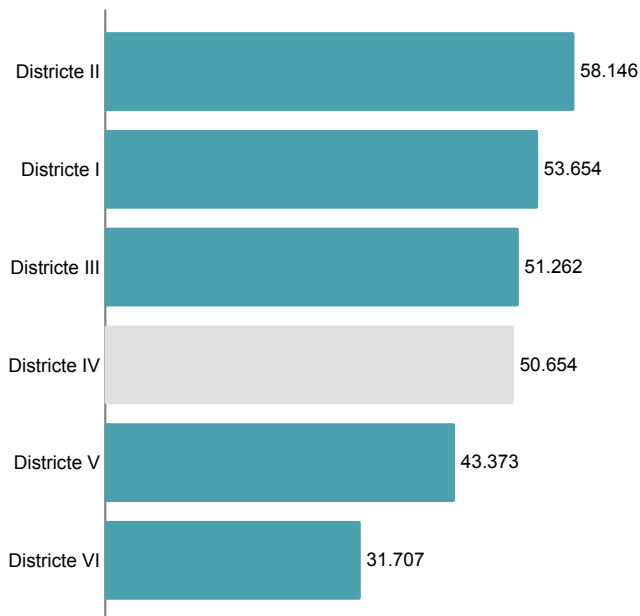
#### Població actual i variació en l'últim any

	2025		
	Valor	Variació (%) Anual	
Població total	50.654	4,82 ▲	
Població homes	25.123	5,84 ▲	
Població dones	25.531	3,83 ▲	
Percentatge de població estrangera	38,1	3,00 ▲	

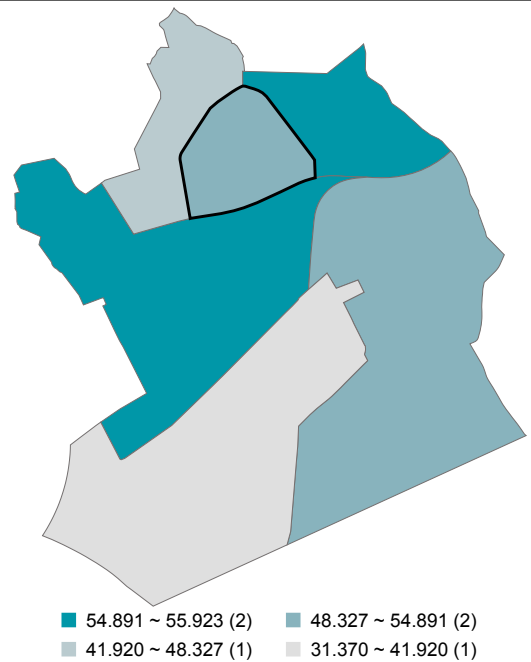
#### Evolució de la població



#### Districtes per població

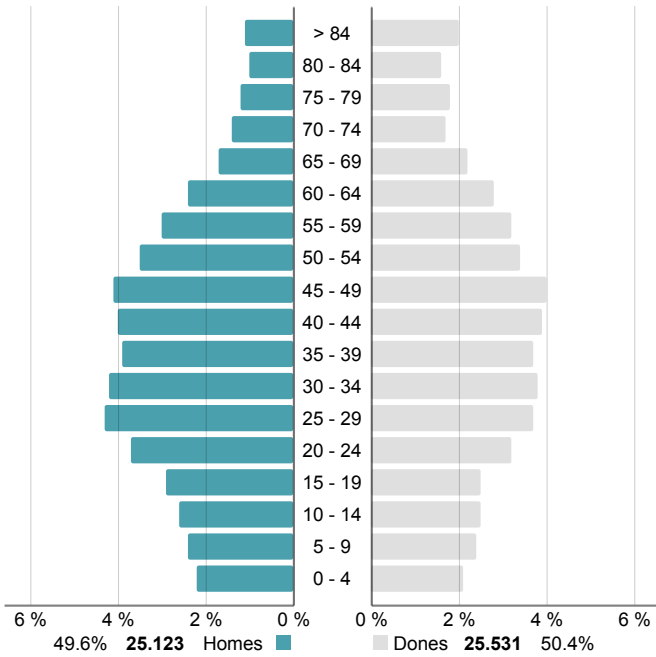


#### Població dels districtes



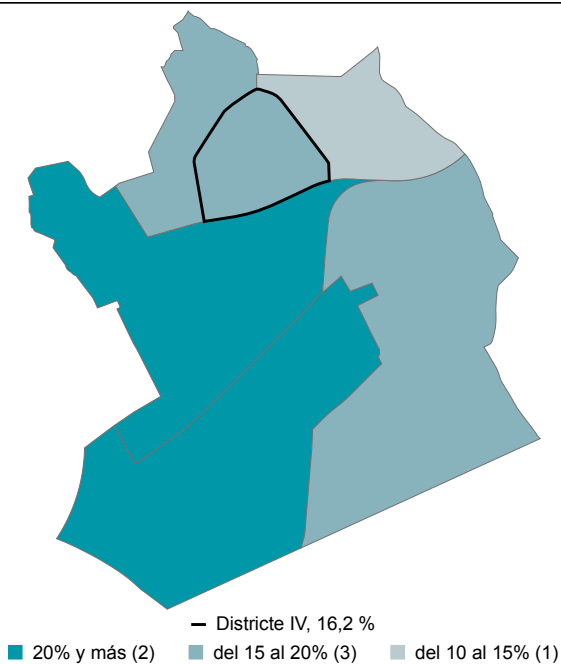
# Actualitat socioeconòmica

## Districte IV



### Estructura de la població

### Percentatge de població de 65 i més anys



### Població per sexe

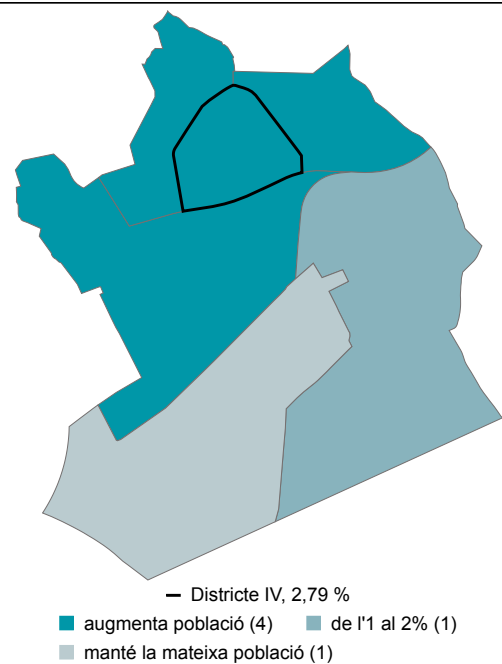


	Districte IV 2025	L'Hospitalet 2025
Densitat de població	63.317,50	23.391,59
Índex de dependència	42,29	46,45
Índex d'Envelliment	15,60	18,73
Índex de Sobreenvelliment	19,48	16,62
Índex de Joventut	90,47	69,31
Índex de Maternitat	17,17	15,99
Índex de Tendència	88,18	85,59
Índex de Reemplaçament	130,56	109,98
Índex d'Infància	14,12	12,98

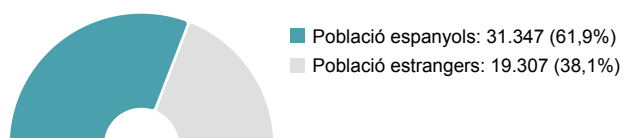
### Indicadors demogràfics

Indicador	Fórmula
Densitat de població:	$(\text{Pob Total} / \text{Superfície en Km}^2) * 100$
Índex de dependència:	$((\text{Pob} < 15 + \text{Pob} > 64) / (\text{Pob} 16-64)) * 100$
Índex d'Envelliment:	$(\text{Pob} > 64 / \text{Pob Total}) * 100$
Índex de Sobreenvelliment:	$(\text{Pob} > 84 + \text{més} / \text{Pob} > 64) * 100$
Índex de Joventut:	$(\text{Pob} < 15 / \text{Pob} > 64) * 100$
Índex de Maternitat:	$(\text{Pob} < 5 / \text{Pob Dones} 15-49) * 100$
Índex de Tendència:	$(\text{Pob} < 5 / \text{Pob} 5-9) * 100$
Índex de Reemplaçament:	$(\text{Pob} 20-29 / \text{Pob} 55-64) * 100$
Índex d'Infància:	$(\text{Pob} < 15 / \text{Pob Total}) * 100$

### Variació interanual de la població (%)



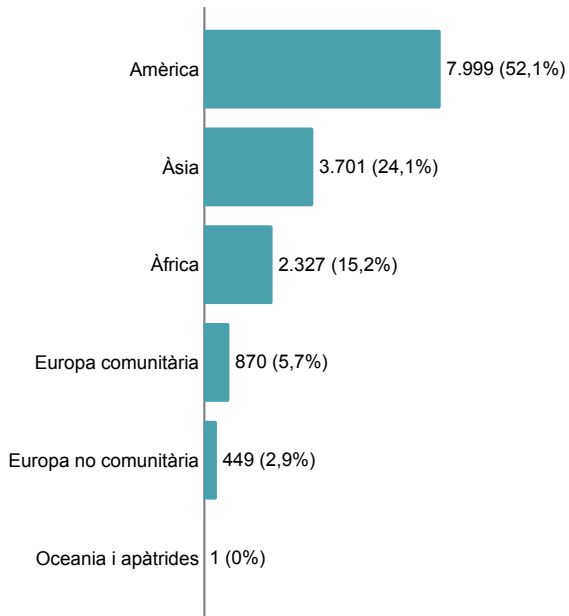
### Població per nacionalitat



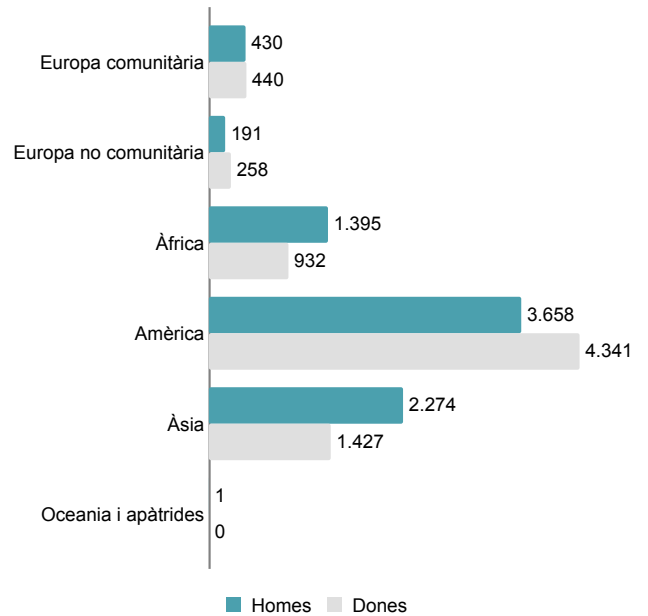
# Actualitat socioeconòmica

## Districte IV

Població estrangera per continent de nacionalitat



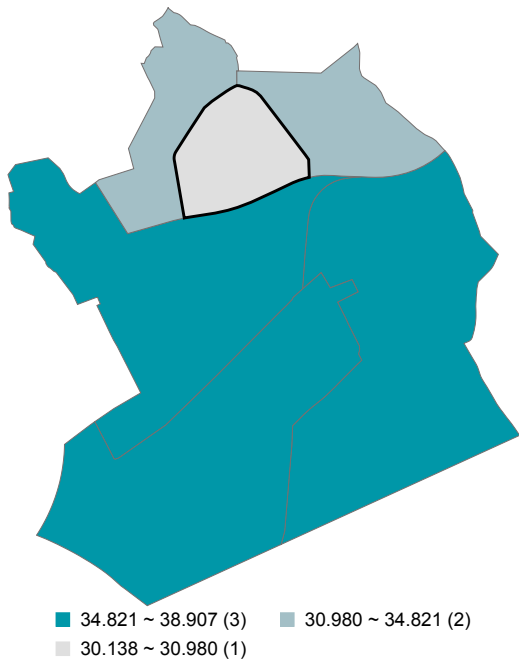
Població estrangera per continent de nacionalitat



# Actualitat socioeconòmica

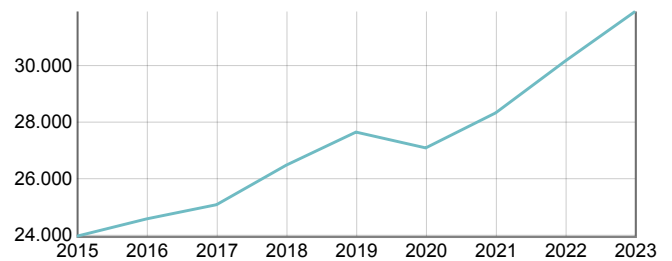
## Districte IV

### 2. Renda mitjana



	Districte IV 2023	L'Hospitalet 2023
Renda mitjana per persona	10.464	13.302
Renda mitjana per llar	31.886	36.526

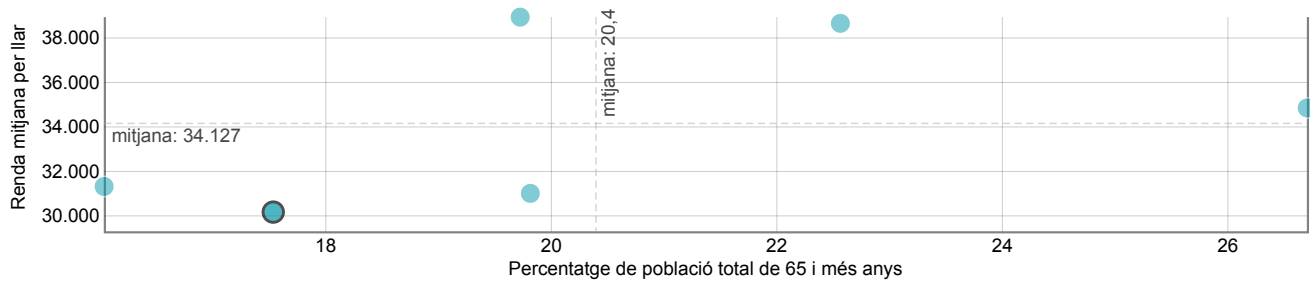
#### Renda mitjana (euros)



#### Evolució renda mitjana per llar (euros)

#### Renda mitjana per llar (euros)

#### Distribució de la renda mitjana en funció del percentatge de majors de 64 anys per districte



### 3. Cadastre urbà

#### Unitats urbanes segons el seu ús

	2023	2024	2025
Immobles urbans	23.276	23.384	23.356
Habitatge col·lectiu	16.053	16.162	16.161
Habitatge unifamiliar	155	154	155
Aparcament	4.841	4.845	4.844
Comercial	1.713	1.715	1.714
Industrial	163	159	157
Oficines	26	26	26
Resta	325	323	299

